



# Rezultati CLLD-a u okviru Operativnog programa za pomorstvo i ribarstvo RH 2014.-2020.

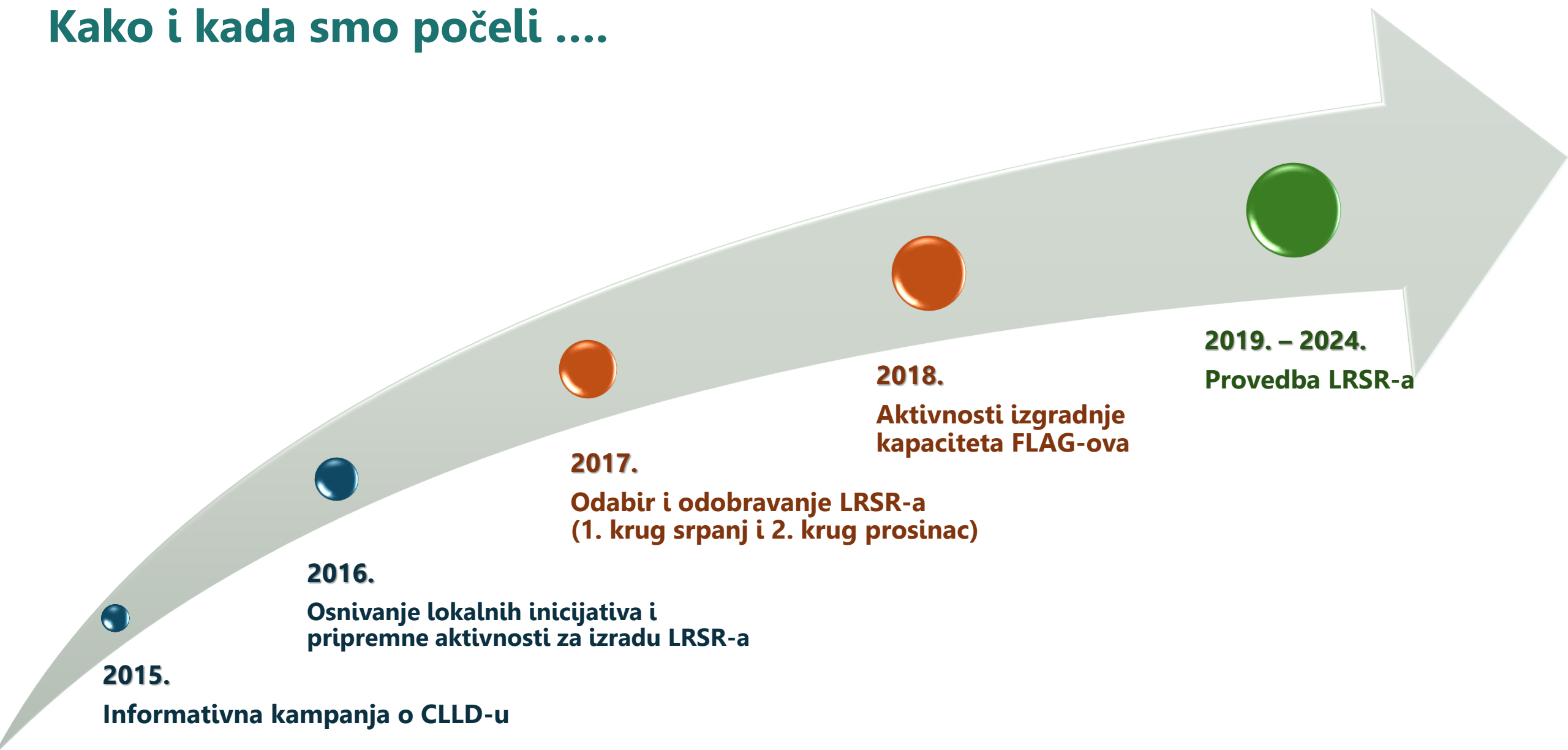
Jelena Jerbić

Ministarstvo poljoprivrede, šumarstva i ribarstva

**RURAL PACT**



# Kako i kada smo počeli ....



**2015.**

Informativna kampanja o CLLD-u

**2016.**

Osnivanje lokalnih inicijativa i pripremne aktivnosti za izradu LRSR-a

**2017.**

Odabir i odobravanje LRSR-a (1. krug srpanj i 2. krug prosinac)

**2018.**

Aktivnosti izgradnje kapaciteta FLAG-ova

**2019. – 2024.**

Provedba LRSR-a

# CLLD u ribarstvu 2014.-2020. (1)

!!! Po prvi put  
primijenjen u  
razdoblju 2014.-  
2020. godine !!!

## CLLD pristup u ribarstvu



Operativni program za pomorstvo i ribarstvo RH za 2014.-2020.



Prioritet Unije 4: Povećanje zaposlenosti i teritorijalne kohezije

## CLLD u ribarstvu 2014.-2020. (2)

**Ukupno: 344,1 mln. €**  
*EU dio: 252,6 mln. €*  
*RH dio: 91,5 mln. €*

**Alokacija**

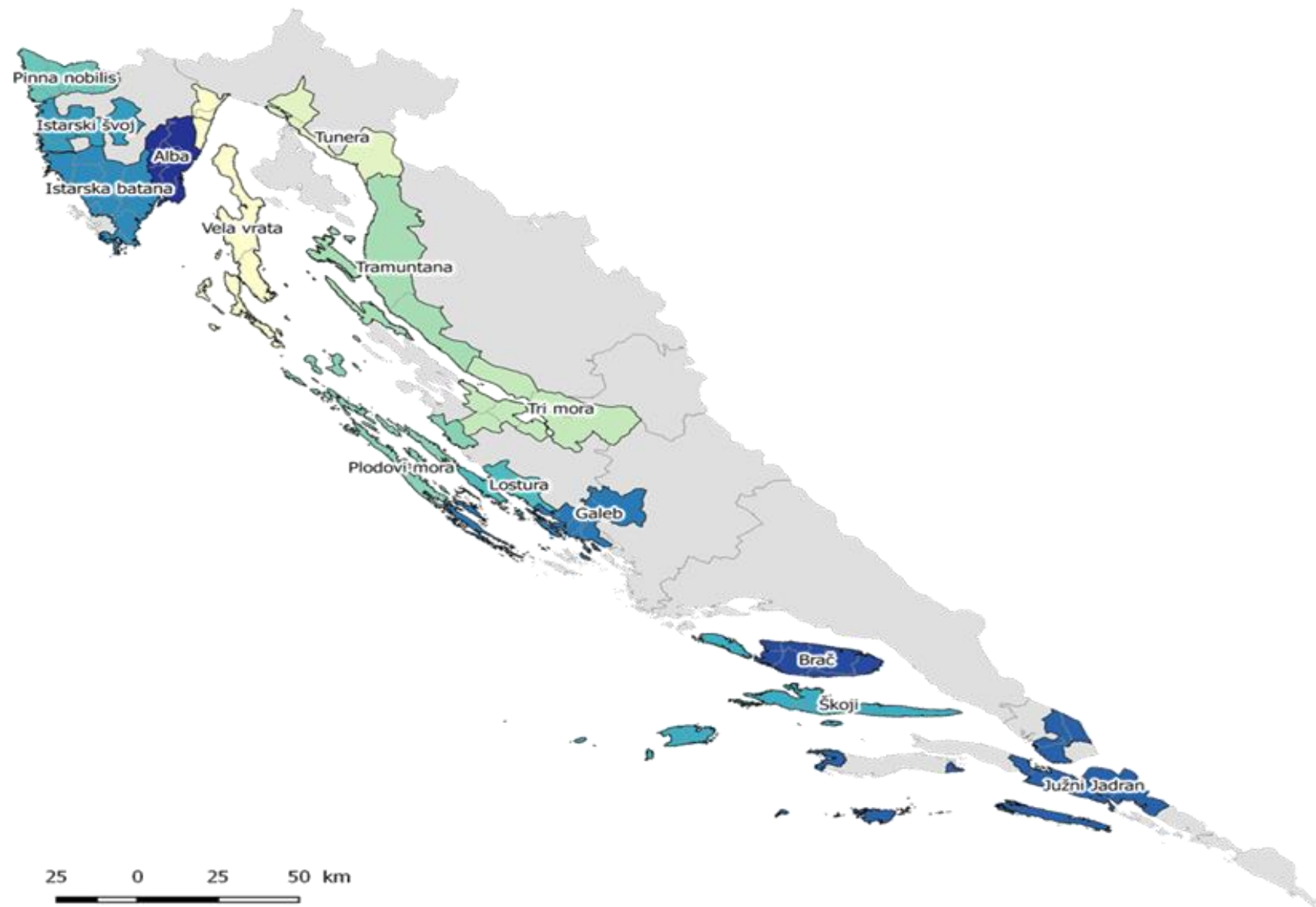
**Ukupno (PU4): 30,5 mln. €**  
*EU dio: 25,9 mln. €*  
*RH dio: 4,6 mln. €*

**9%**



# CLLD u ribarstvu 2014.-2020. (3)

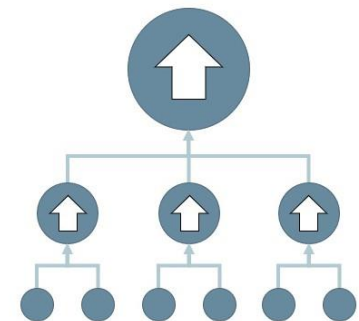
- **14 priznatih FLAG-ova** (obalna i otočna područja)
- **14 odobrenih LRSR-a**
- **dodijeljeno 29,5 mln. eura** za provedbu LRSR (22,9 mln. eura) i tekuće troškove (6,6 mln. eura)



# LRSR 2014.-2020.



- uglavnom usmjerene na ribarstvo, ali i na diverzifikaciju ribarstvenih područja.
- nadilaze sektorske mjere provedene u okviru OPPiR-a (nacionalna razina)
- pristup „odozdo prema gore“



**BOTTOM-UP**

# Mjere u okviru LRSR 2014.-2020. (1)

Inicijalno odobrene LRSR:

**79 mjera**

*(prosjek: 6 mjera po LRSR)*

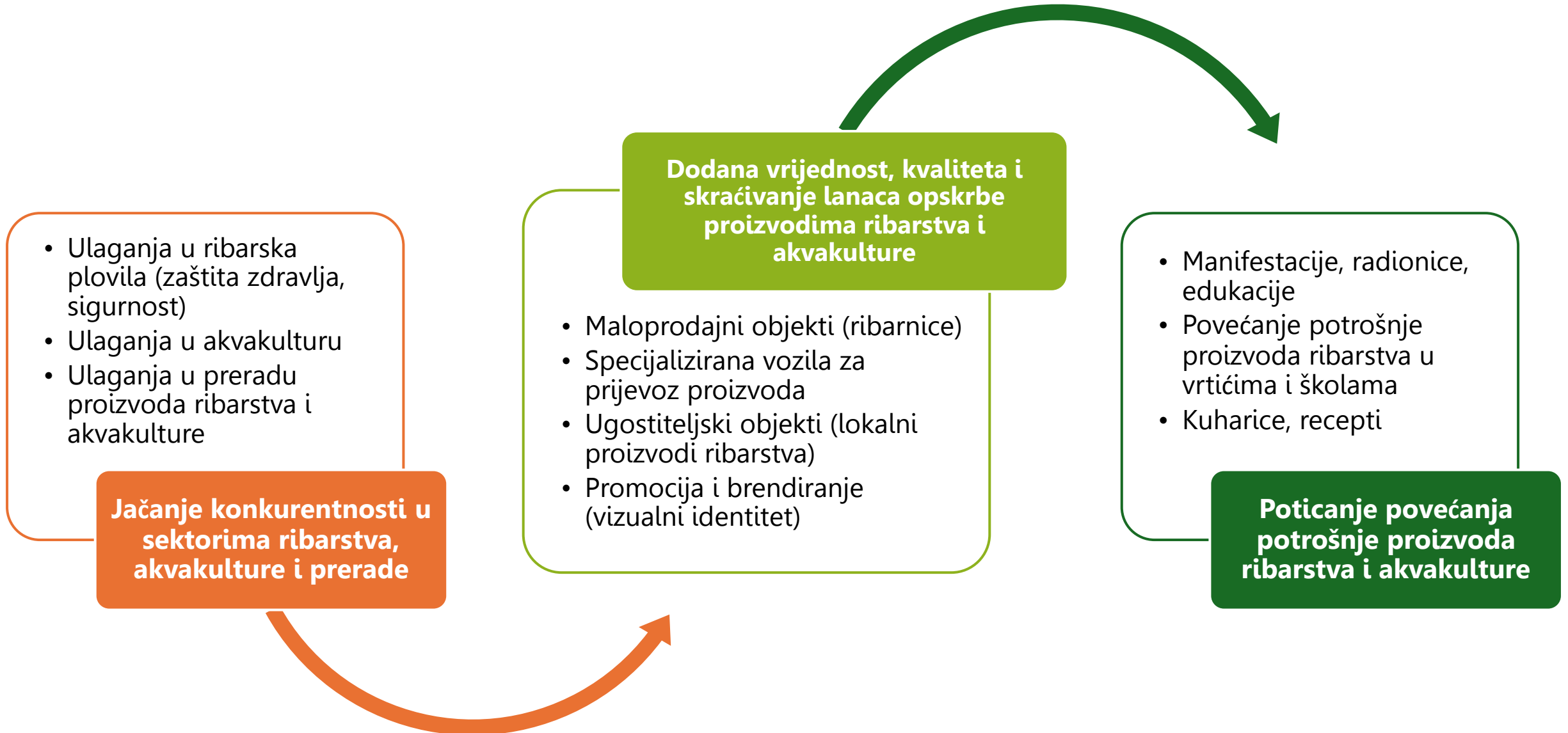
- *dio mjera objedinjen/spojen*
- *za dio mjera odlučeno da se neće provoditi (isključene iz LRSR)*

Provedeno:

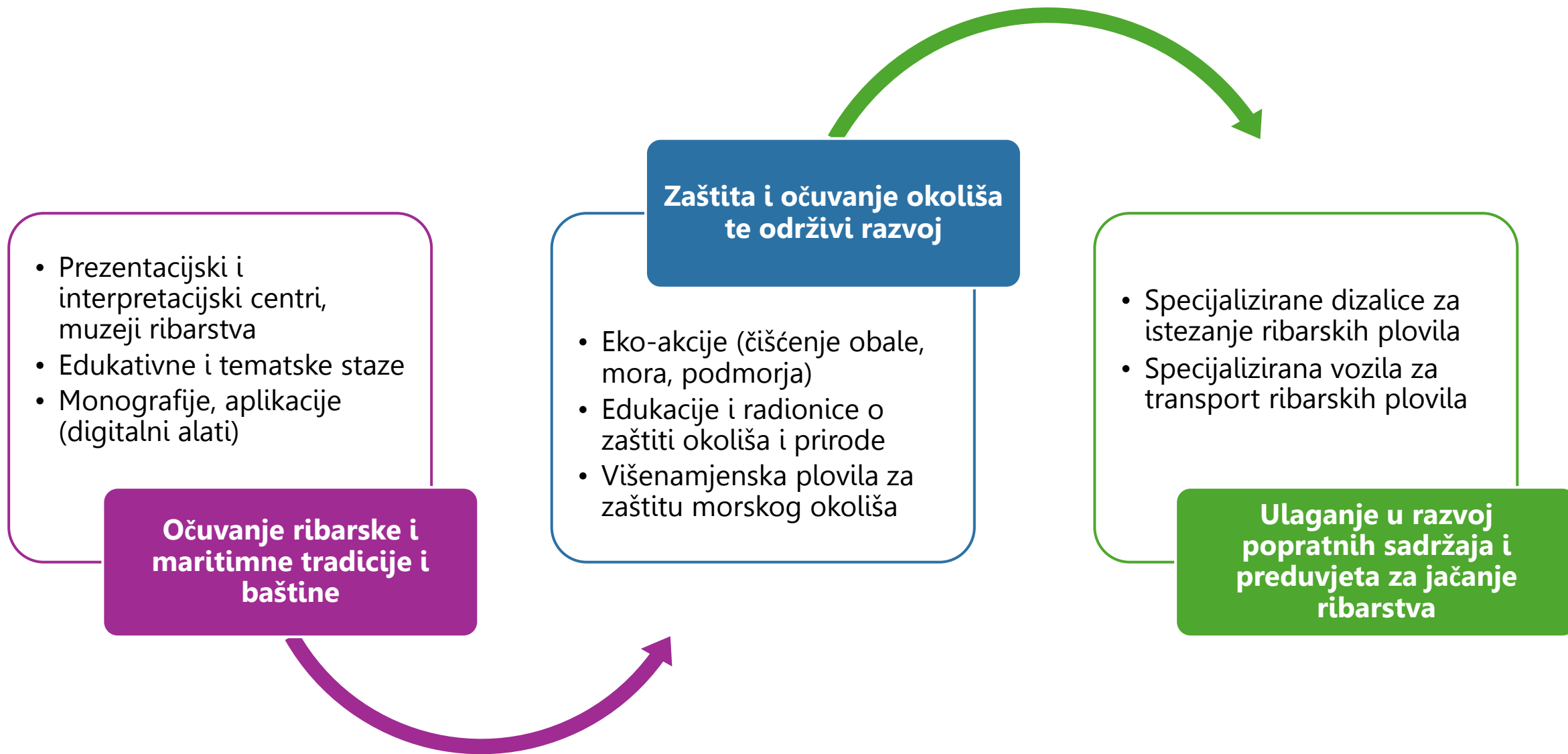
**57 mjera**

*(prosjek: 4 mjere po LRSR)*

# Mjere u okviru LRSR 2014.-2020. (2)



## Mjere u okviru LRSR 2014.-2020. (3)



## Rezultati provedbe LRSR 2014.-2020. (1)



- ✓ Provedeno **više od 110 FLAG natječaja**
  - *prosjek 8 po FLAG-u*



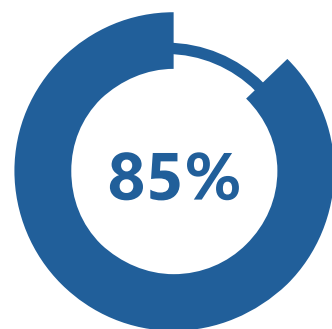
- ✓ Provedeno **više od 370 projekata**
  - *prosjek 27 po FLAG-u*

## Rezultati provedbe LRSR 2014.-2020. (2)



Alokacija za provedbu projekata: **22,9 mln. eura**

Iskorišteno za provedbu projekata: **19,4 mln. eura**



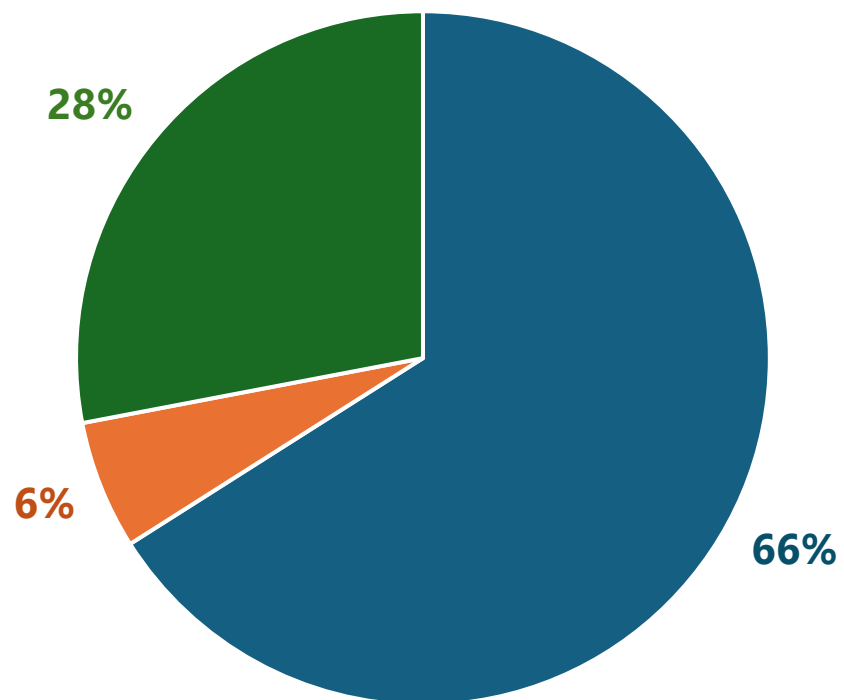
**7 FLAG-ova (prosjeak 95%)**



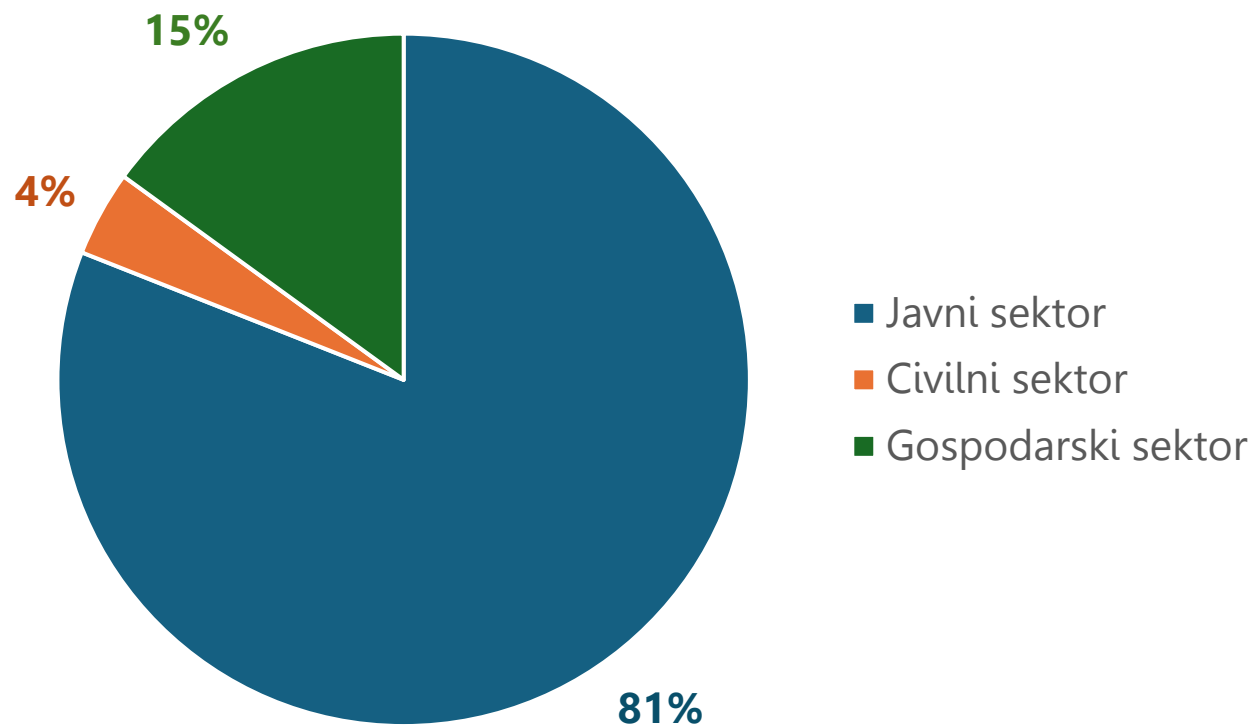
**7 FLAG-ova (prosjeak 75%)**

# Rezultati provedbe LRSR 2014.-2020. (3)

Udio po sektorima - broj projekata



Udio po sektorima - isplaćena potpora



- Javni sektor
- Civilni sektor
- Gospodarski sektor

# Rezultati provedbe LRSR 2014.-2020. (4)



## Neka od ostvarenja ...

- **50** novih **ribarnica** (od toga 25 u javnom vlasništvu)
- **28 inovativnih** projekata
- više od **90 projekata** usmjerenih na jačanje ekonomske **otpornosti gospodarskog sektora ribarstva**
- više od **30 projekata** usmjerenih na uvođenje i povećanje **riblje prehrane u odgojno-obrazovne institucije**
- više od **70 partnerskih** projekata

## Ključni rezultati

- ✓ **više od 50** novih radnih mjesta
- ✓ **više od 250** očuvanih radnih mjesta
- ✓ **5** novih poduzeća



## HVALA NA PAŽNJI

Ministarstvo poljoprivrede, šumarstva i ribarstva

Uprava ribarstva

[eufondovi.ribarstvo@mps.hr](mailto:eufondovi.ribarstvo@mps.hr)

**RURAL PACT**

